

ANALIZA LOKALNEGO RYNKU PRACY POWIATU GIŻYCKIEGO

W CZERWCU ORAZ
W I PÓŁROCZU 2024 ROKU

LIPIEC 2024

POWIATOWY URZĄD PRACY W GIŻYCKU

www.gizycko.praca.gov.pl



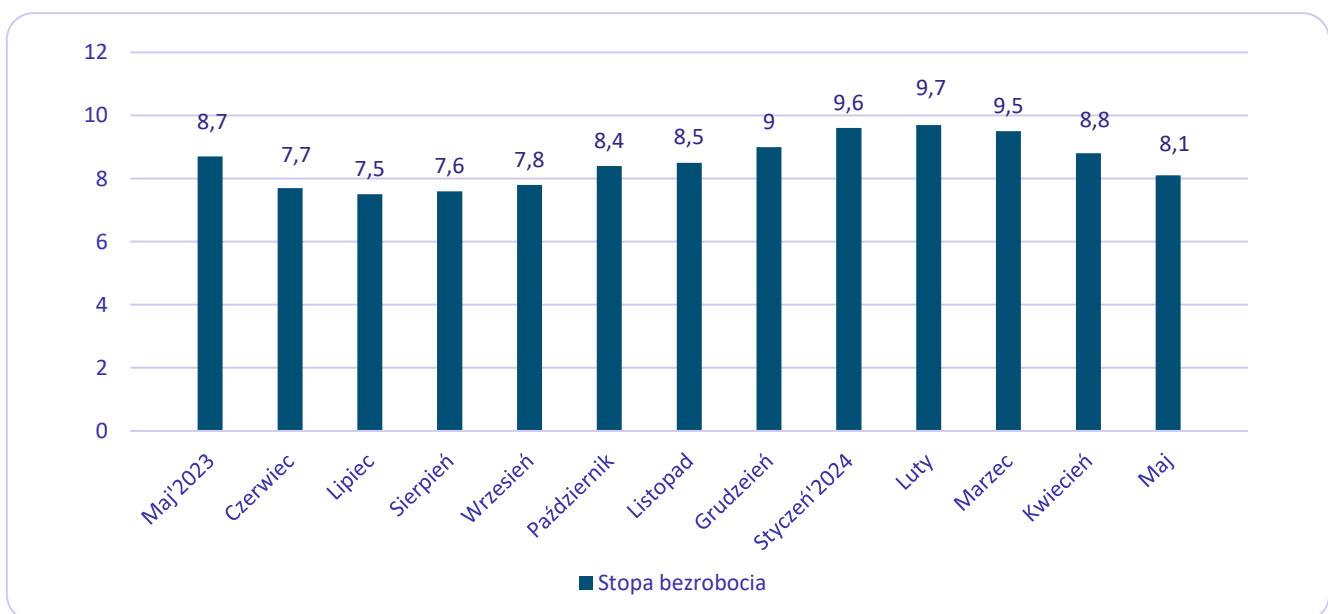
URZĄD
PRACY 

1. Poziom i dynamika bezrobocia w powiecie giżyckim

Według stanu na koniec czerwca 2024 r. w powiecie giżyckim zarejestrowanych było 1243 bezrobotnych, w tym 615 kobiet. Liczba bezrobotnych zwiększyła się o 0,3% w porównaniu ze stanem z końca czerwca ubiegłego roku. Analizując dane dotyczące osób pozostających bez pracy, do danych z końca poprzedniego miesiąca, obserwujemy spadek bezrobocia o 7,3%.

Stopa bezrobocia w powiecie giżyckim, według danych GUS, na koniec maja 2024 r. (aktualnie dostępna) wynosiła 8,1% ludności aktywnej zawodowo (tj. o 0,6 pkt proc. mniej niż w końcu maja 2023 r.), kraj– 5,0%, województwo– 7,7%, podregion ełcki¹– 10,0%.

Wykres 1. Stopa bezrobocia [%] w powiecie giżyckim



¹ W skład podregionu wchodzi powiaty: ełcki, giżycki, olecki, piski, gołdapski i węgorzewski.

Tabela 1. Bezrobotni zarejestrowani w poszczególnych gminach powiatu giżyckiego

Gmina	Liczba bezrobotnych w końcu czerwca 2024	w tym z prawem do zasiłku
Giżycko m.	597	91
Giżycko gm.	152	20
Ryn	139	14
Wydminy	182	17
Miłki	105	10
Kruklanki	68	4
RAZEM	1243	156

W omawianym miesiącu zarejestrowało się 136 bezrobotnych, natomiast ewidencję urzędu opuściły 234 osoby. Napływ do bezrobocia był o 98 osób niższy od odpływu. Podstawowym składnikiem napływu były ponowne rejestracje: 120 osób zarejestrowało się po raz kolejny (88,2% ogółu nowo zarejestrowanych). Natomiast rejestrujący się po raz pierwszy to 16 osób, które stanowiły 11,8% rejestrujących się w omawianym miesiącu. Wśród osób wyłączonych z ewidencji najliczniejszą grupę stanowili bezrobotni wykreśleni z powodu podjęcia pracy – 118 osób, tj. 50,4% ogółu osób wyłączonych z ewidencji w omawianym miesiącu.

Tabela 2. Napływ i odpływ z bezrobocia

Wyszczególnienie	Nowa rejestracja	Wyłączeni z ewidencji	z tego	
			Podjęcie pracy	Inne powody
Czerwiec 2023	123	297	179	118
Lipiec	164	195	110	85
Sierpień	176	165	96	69
Wrzesień	229	173	97	76
Październik	282	175	93	82
Listopad	233	204	121	83
Grudzień	197	121	67	54
Styczeń 2024	251	128	62	66
Luty	227	200	113	87
Marzec	158	207	113	94
Kwiecień	185	313	186	127
Maj	144	263	154	109
Czerwiec	136	234	118	116

Wykres 2. Napływ i odpływ z bezrobocia

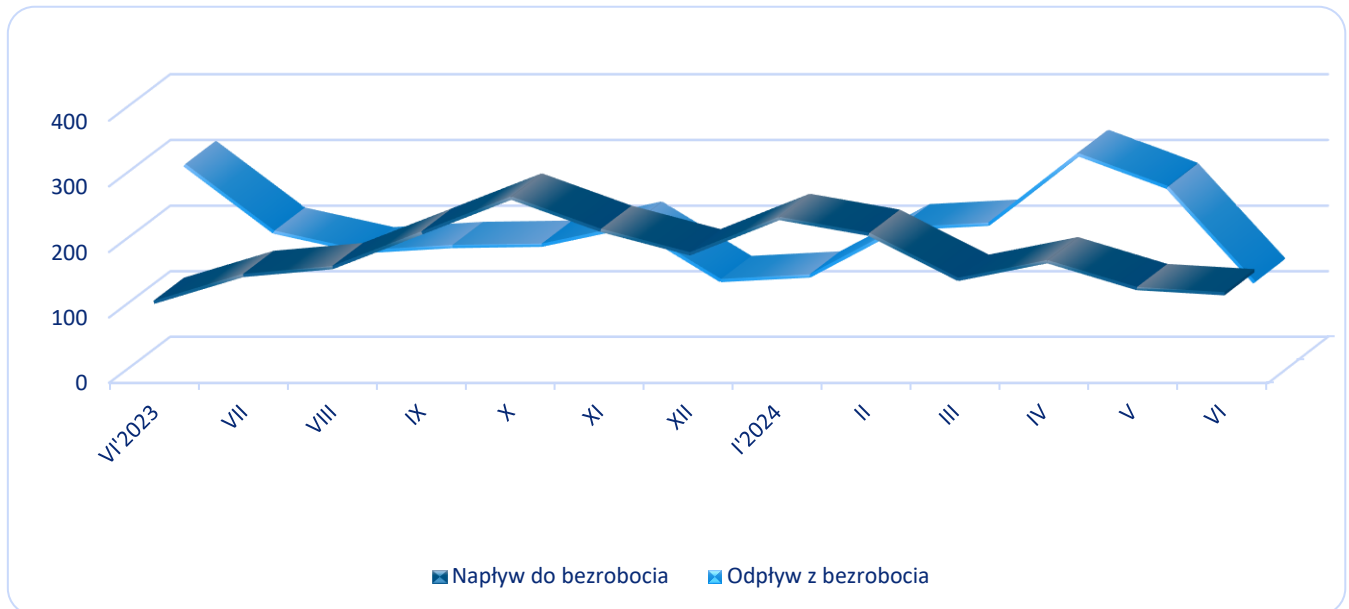


Tabela 3. Porównanie bezrobocia w okresie sprawozdawczym 2023- 2024

Gmina	Liczba bezrobotnych w końcu czerwca 2023 roku	Udział w ogólnej liczbie [%]	Liczba bezrobotnych w końcu czerwca 2024 roku	Udział w ogólnej liczbie [%]	Wskaźnik zmian [+/- pkt %]
Giżycko m.	595	48,0	597	48,3	+ 0,3
Giżycko gm.	171	13,8	152	12,3	- 1,5
Ryn	135	10,9	139	11,2	+ 0,3
Wydminy	188	15,2	182	14,7	- 0,5
Miłki	88	7,1	105	8,5	+ 1,4
Kruklanki	62	5,0	68	5,5	+ 0,5
RAZEM	1239		1243		

W I półroczu br. zarejestrowało się 1101 bezrobotnych, tj. o 0,5% mniej niż w tym samym okresie 2023 roku. Podstawowym składnikiem napływu były ponowne rejestracje: 889 osób zarejestrowało się po raz kolejny, stanowiły one 80,7% ogółu nowo zarejestrowanych (w I półroczu 2023 roku odpowiednio: -896, -81,8%). Natomiast rejestrujących się po raz pierwszy było 212, tj. 19,3% ogólnego napływu bezrobotnych (w I półroczu 2023 roku odpowiednio: -200; -18,2%). W omawianym półroczu napływ do bezrobocia był o 244 osób niższy od odpływu. Ewidencję opuściło 1345 osób, oznacza to wzrost o 1,7% w porównaniu z analogicznym okresem ubiegłego roku. Wśród osób wyłączonych z ewidencji najliczniejszą grupę stanowili bezrobotni wykreśleni z powodu podjęcia pracy – 746 osób, tj. 55,5% ogółu osób wyłączonych z ewidencji w omawianym półroczu (w I półroczu 2023 roku odpowiednio: -702, - 53,1%).

2. Struktura bezrobocia /załącznik nr 1/

W czerwcu br. zarejestrowało się 116 osób poprzednio pracujących, które stanowiły 85,3% ogólnego napływu do bezrobocia, tj. o 0,9 pkt proc. mniej niż w analogicznym okresie 2023 roku. Bezrobotni, którzy przed rejestracją nie pracowali to 20 osób, tj. 14,7% ogólnego napływu do bezrobocia w omawianym miesiącu.

W całym I półroczu br. zarejestrowało się 950 osób poprzednio pracujących, stanowiły one 86,3% ogólnego napływu do bezrobocia (w I półroczu 2023 roku odpowiednio: -976, -89,1%). Bezrobotni, którzy przed rejestracją nie pracowali to 151 osób, tj.

13,7% ogólnego napływu do bezrobocia w I półroczu br. (w I półroczu 2023 roku odpowiednio: -120, -11,0%).

Na koniec omawianego miesiąca, struktura bezrobotnych „pracujący przed rejestracją i dotychczas nie pracujący” oraz ich udział w ogólnej liczbie zarejestrowanych nie uległy znaczącym zmianom w porównaniu ze stanem na koniec analogicznego okresu 2023 roku. W końcu czerwca br. - udział pracujących przed nabyciem statusu bezrobotnego, w ogólnej liczbie zarejestrowanych bezrobotnych - wynosił 1049 osób, tj. 84,4% (w końcu czerwca 2023 r. odpowiednio: -1666, tj. 86,0%). Bezrobotni, którzy dotychczas nie pracowali, to 194 osoby, tj. 15,6% ogółu zarejestrowanych (w końcu czerwca 2023 r. odpowiednio: -173, tj. 14,0%).

Analizując bezrobocie w powiecie giżyckim ze względu na staż pracy jaki posiadają zarejestrowane osoby możemy stwierdzić, że ich rozkład w poszczególnych grupach przedziałów czasowych, w niewielkim stopniu odbiegał od analogicznego okresu 2023 roku. Spośród wszystkich zarejestrowanych bezrobotnych- największą grupę stanowili bezrobotni ze stażem pracy 1-5 lat, tj. 318 osób, które stanowiły 25,6% ogółu zarejestrowanych (w porównaniu z końcem czerwca 2023 roku oznacza, że ich udział zmniejszył się o 0,7 pkt proc). Najmniej liczna grupa bezrobotnych - 30 osób, tj. 2,4% ogółu bezrobotnych - posiadała staż pracy 30 lat i więcej (tj. o 0,5 pkt proc. mniej niż w końcu czerwca 2023 r.). Bezrobotni nie wykazujący stażu pracy – zarejestrowani w liczbie 194, stanowili 15,6% ogółu pozostających w ewidencji (w porównaniu z analogicznym okresem 2023 roku oznacza, że ich udział zwiększył się o 1,6 pkt proc.).

Podział bezrobotnych ze względu na czas pozostawania bez pracy wskazuje, że najliczniejsza grupa bezrobotnych – 257 osób, tj. 20,7%, pozostawała bez pracy od 6 do 12 miesięcy (tj. o 1,8 pkt proc. mniej niż w czerwcu 2023 r.). Najmniej liczną grupę stanowili bezrobotni pozostający bez pracy do 1 miesiąca – 144 osoby, tj. 11,6% (tj. o 1,4 pkt proc. więcej niż w czerwcu ubiegłego roku).

Porównując rok do roku, zarejestrowanych bezrobotnych ze względu na posiadane wykształcenie możemy stwierdzić, że ich rozkład zmienił się nieznacznie. Nadal

wśród osób bezrobotnych dominowały osoby z wykształceniem gimnazjalnym, podstawowym i poniżej – 435 osób, tj. 35,0%, co oznacza, że ich udział w ogólnej liczbie bezrobotnych zwiększył się o 0,6 pkt proc.. Ponadto, bardzo liczną grupę stanowiły osoby posiadające wykształcenie zasadnicze zawodowe/ branżowe – 294 osoby, tj. 23,7% (tj. o 1,7 pkt proc. więcej niż końcu czerwca ubiegłego roku) oraz policealne i średnie zawodowe/branżowe – 260 osób, tj. 20,9% (tj. tak jak w analogicznym okresie 2023 roku). Najmniej osób posiadało wykształcenie wyższe – 118 bezrobotnych, tj. 9,5% (tj. o 2,0 pkt proc. mniej niż w końcu czerwca ubiegłego roku) oraz średnie ogólne – 136 osób, tj. 10,9% (tj. mniej o 0,4 pkt proc.).

Podział bezrobotnych według grup wiekowych wskazuje, że najliczniej reprezentowane były osoby bezrobotne w wieku 35-44 lata – 291 osób, tj. 23,4% ogólnej liczby zarejestrowanych (tj. o 0,2 pkt proc. mniej niż w końcu czerwca 2023 roku). Najmniej licznie zarejestrowane były osoby w wieku 60 lat i więcej, tj. 100 bezrobotnych, którzy stanowili 8,1% zarejestrowanych (tj. o 0,7 pkt proc. mniej niż w analogicznym okresie 2023 r.).

2.1. Bezrobotni bez prawa do zasiłku

Spośród bezrobotnych, rejestrujących się w czerwcu br.– 97 osób nie posiadało prawa do zasiłku, tj. 71,3% ogółu rejestrujących się. Na koniec omawianego okresu w rejestrach urzędu pozostawało 1087 bezrobotnych bez prawa do pobierania zasiłku, którzy stanowili 87,5% ogółu bezrobotnych. W porównaniu z końcem czerwca 2023 r. – oznacza, że zwiększył się ich udział w ogólnej liczbie bezrobotnych o 2,1 pkt proc.

W I półroczu br. napływ bezrobotnych bez prawa do zasiłku wyniósł 796 osób, tj. 72,3% ogółu rejestrujących (w I półroczu 2023 odpowiednio: -799 -72,9%). Oznacza to, że ich udział zmniejszył się w porównaniu z analogicznym okresem ubiegłego roku o 0,6 pkt proc.

2.2. Bezrobotne kobiety

Kobiety wpisane do ewidencji urzędu pracy w czerwcu br. - w liczbie 59, stanowiły 43,4% ogółu nowo zarejestrowanych bezrobotnych. Ewidencję bezrobotnych, w tym okresie, opuściło 130 kobiet, tj. 55,6% ogólnego odpływu z ewidencji bezrobotnych (w czerwcu 2023 r. odpowiednio: -150, -50,5). Wśród wyłączonych z ewidencji – najliczniejszą grupę stanowiły kobiety wykreślone z powodu podjęcia pracy, tj. 82 osoby, które stanowiły 63,1% ogółu kobiet opuszczających rejestr bezrobotnych.

W końcu omawianego okresu liczba zarejestrowanych kobiet wynosiła 615, stanowiąc 49,5% ogółu zarejestrowanych bezrobotnych, tj. o 0,2 pkt proc. mniej niż w końcu czerwca ubiegłego roku.

Tabela 4. Bezrobocie wśród kobiet

Gmina	Liczba bezrobotnych kobiet w końcu czerwca 2024	w tym z prawem do zasiłku
Giżycko m.	301	58
Giżycko gm.	75	12
Ryn	63	7
Wydminy	86	7
Miłki	56	6
Kruklanki	34	2
RAZEM	615	92

W I półroczu br. zarejestrowało się 506 kobiet, które stanowiły 46,0% ogółu rejestrujących się. Oznacza to, że w porównaniu z analogicznym okresem ubiegłego roku, udział tej populacji bezrobotnych w ogólnej liczbie rejestrujących się - zwiększył się o 4,40 pkt proc.. Ewidencję bezrobotnych w tym okresie opuściło 661 kobiet, tj. 49,1% ogólnego odpływu z ewidencji bezrobotnych (I półroczu 2023 roku odpowiednio: -631, -47,7%). Wśród wyłączonych z ewidencji – najliczniejszą grupę stanowiły osoby wykreślone z powodu podjęcia pracy- 418 kobiet, co stanowiło 63,2% ogółu opuszczających ewidencję urzędu- w tej grupie bezrobotnych.

2.3. Mieszkańcy wsi

W czerwcu br. zarejestrowało się 69 osób zamieszkałych na wsi, tj. 50,7% ogólnego napływu bezrobotnych do rejestracji. Ewidencję bezrobotnych w tym okresie opuściło 112 bezrobotnych, tj. 47,9 ogólnego odpływu z ewidencji bezrobotnych (w czerwcu 2023 r. odpowiednio: -136, -45,8%). Wśród wyłączonych z ewidencji – najliczniejszą grupę stanowili bezrobotni wykreśleni z powodu podjęcia pracy, tj. 61 osób, które stanowiły 54,5% ogółu zamieszkałych na wsi opuszczających rejestr bezrobotnych. W końcu omawianego miesiąca w ewidencji bezrobotnych pozostawały 582 osoby zamieszkałe na wsi, które stanowiły 46,8% ogółu zarejestrowanych. Oznacza to, że w odniesieniu do stanu z końca czerwca 2023 roku – udział tej subpopulacji w ogólnej liczbie bezrobotnych zwiększył się o 0,2 pkt proc.

W I półroczu br. zarejestrowało się 500 osób zamieszkałych na wsi, stanowiły one 45,4% ogólnego napływu bezrobotnych, tj. o 2,6 pkt proc. więcej niż w analogicznym okresie ubiegłego roku. Bezrobocie, w omawianym okresie, opuściło 614 osób, tj. 45,7% ogólnego odpływu z ewidencji (w I półroczu 2023 roku odpowiednio: -610; -46,1%). Oznacza to, że w porównaniu z danymi za I półrocze ubiegłego roku, zmniejszył się ich udział w ogólnym odpływie z bezrobocia o 0,4 pkt proc..

2.4. Bezrobotni zwolnieni z przyczyn dotyczących zakładu pracy

W wyniku zwolnień z przyczyn dotyczących zakładu pracy, w czerwcu do rejestracji zgłosiły się 3 osoby bezrobotne, tj. 2,2% rejestrujących się. Na koniec omawianego miesiąca w ewidencji urzędu pozostawały 42 osoby zwolnione z przyczyn dotyczących zakładu pracy, które stanowiły 3,4% ogółu zarejestrowanych. Oznacza to, że w porównaniu z końcem czerwca 2023 roku ich udział w ogólnej liczbie bezrobotnych zmniejszył się o 1,6 pkt proc.

W I półroczu br. zarejestrowało się 61 osób zwolnionych z przyczyn dotyczących zakładu pracy, tj. 5,5% rejestrujących się, co w porównaniu z analogicznym okresem ubiegłego roku oznacza wzrost ich udziału o 0,6 pkt proc.. W analizowanym okresie do urzędu nie wpłynęły zapowiedzi zwolnień z przyczyn dotyczących zakładu pracy.

2.5. Bezrobotni bez kwalifikacji zawodowych

W omawianym miesiącu zarejestrowało się 49 osób bez kwalifikacji zawodowych, tj. 36,0% rejestrujących się. Ewidencję opuściło – z powodu podjęcia pracy – 51 osób z omawianej grupy, tj. 43,2% ogólnej liczby wyłączonych z ewidencji bezrobotnych podejmujących zatrudnienie. Osoby nie posiadające kwalifikacji zawodowych na koniec czerwca - były zarejestrowane w liczbie 440 – stanowiąc 35,4% ogółu zarejestrowanych, tj. o 2,3 pkt proc. więcej niż w końcu czerwca ubiegłego roku.

W I półroczu br. zarejestrowało się 388 osób bez kwalifikacji zawodowych, stanowiły one 35,2% napływu bezrobotnych w tym okresie (w I półroczu 2023 r. odpowiednio: -345, -31,5%). Ewidencję urzędu z powodu podjęcia pracy opuściły 221 osób, które stanowiły 29,6% ogółu wyłączonych z powodu podjęcia pracy (w I półroczu 2023 odpowiednio: -183, -26,1%).

2.6. Poszukujący pracy

W czerwcu br. zarejestrowało się 6 osób poszukujących pracy. W całym okresie omawianego półrocza br. zarejestrowało się 18 osób poszukujących pracy, w tym 8 kobiet (w I półroczu 2023 r. odpowiednio: -22, -11).

Na koniec omawianego okresu w rejestrach urzędu pozostawało 26 osób poszukujących pracy (w tym 12 kobiet), co oznacza, że w porównaniu z końcem czerwca 2023 r., ich liczba zmniejszyła się o 2 osoby, tj. o 7,1%.

2.7. Osoby w szczególnej sytuacji na rynku pracy (Tabela 5.)

Wyszczególnienie		Bezrobotni zarejestrowani w miesiącu sprawozdawczym		Bezrobotni, którzy podjęli pracę w miesiącu sprawozdawczym		Bezrobotni zarejestrowani w końcu miesiąca sprawozdawczego			
		w miesiącu sprawozdawczym				w końcu mies. sprawozdawczego			
		razem	kobiety	razem	kobiety	razem	kobiety	razem	kobiety
0		1	2	3	4	5	6	7	8
Ogółem (w. 02+04)	01	136	59	118	82	1243	615	156	92
Osoby w szczególnej sytuacji na rynku pracy (z ogółem)									
Osoby będące w szczególnej sytuacji na rynku pracy		127	57	91	59	980	522	107	64
Do 30 roku życia	02	54	21	37	26	301	181	21	15
w tym do 25 roku życia	03	30	8	15	11	173	93	5	4

Długotrwale bezrobotne	04	38	17	30	22	573	318	0	0
Powyżej 50 roku życia	05	31	13	32	16	370	129	66	30
Korzystający ze świadczeń z pomocy społecznej	06	0	0	1	1	27	14	0	0
Posiadające co najmniej jedno dziecko do 6 roku życia	07	13	11	13	12	213	196	26	25
Posiadające co najmniej jedno dziecko niepełnosprawne do 18 roku życia	08	0	0	0	0	3	3	0	0
Niepełnosprawni	10	1	1	6	3	113	56	12	6

2.7.1. Bezrobotni do 30 roku życia

W końcu czerwca br., w ewidencji urzędu pracy, pozostawało 301 osób bezrobotnych do 30 roku życia, które stanowiły 24,2% ogólnej liczby zarejestrowanych (w czerwcu 2023 r. odpowiednio: - 298, - 24,1%). Porównując dane rok do roku, obserwujemy wzrost liczebności tej grupy bezrobotnych o 1,0%. W omawianym miesiącu napływ w tej grupie bezrobotnych wyniósł 54 osoby, z których po raz pierwszy zarejestrowało się 13 osób (tj. 33,3% ogółu napływu w tej grupie bezrobotnych). W tym samym okresie z ewidencji bezrobotnych wyłączono 71 osób (tj. 30,3% ogólnego odpływu z bezrobocia), w tym:

- ❑ Podjęcie pracy – 37 osób (w tym 7 bezrobotnych zatrudnienie subsydiowane, tj. 18,9%),
- ❑ Rozpoczęcie szkolenia – 1 osoba,
- ❑ Rozpoczęcie stażu – 4 osoby,
- ❑ Niepotwierdzenie gotowości do podjęcia pracy – 21 osób.

W I półroczu br. zarejestrowało się 370 osób bezrobotnych do 30 roku życia, stanowiły one 33,6% ogólnego napływu bezrobotnych (w I półroczu 2023 roku odpowiednio: -385, -35,1%). Ewidencję urzędu opuściło 440 osób, tj. 32,7% ogólnego odpływu z bezrobocia (o 3,2 pkt proc. mniej niż w analogicznym okresie ubiegłego roku). Pracę podjęło 221 osób, które stanowiły 50,2% ogółu wykreślonych z ewidencji do 30 roku życia (w I półroczu 2023 r. odpowiednio: - 241, - 50,8%).

2.7.2. Bezrobotni do 25 roku życia

W końcu czerwca br., w ewidencji urzędu pracy, pozostawały 173 osoby bezrobotne do 25 roku życia, które stanowiły 13,9% ogółu zarejestrowanych bezrobotnych (w czerwcu 2023 roku odpowiednio: - 153, - 12,4%). Porównując dane rok do roku, obserwujemy zwiększenie się liczebności tej grupy bezrobotnych o 13,1%. W omawianym miesiącu napływ w tej grupie bezrobotnych wyniósł 30 osób, z których po raz pierwszy zarejestrowało się 7 osób (23,3% ogólnego napływu w tej grupie bezrobotnych). W tym samym okresie z ewidencji bezrobotnych wyłączono 39 osób (tj. 16,7% ogólnego odpływu z bezrobocia), w tym:

- ❑ Podjęcie pracy – 15 osób (w tym 3 bezrobotnych zatrudnienie subsydiowane, tj. 20,0%),
- ❑ Rozpoczęcie stażu – 1 osoba,
- ❑ Niepotwierdzenie gotowości do podjęcia pracy – 7 osób.

W I półroczu br. zarejestrowało się 230 osób bezrobotnych do 25 roku życia, stanowiły one 20,9% ogólnego napływu bezrobotnych (w I półroczu 2023 roku odpowiednio: -196, -17,9%). Ewidencję urzędu opuściły 283 osoby, tj. 21,0% ogólnego odpływu z bezrobocia (w I półroczu 2023 roku odpowiednio: -270, -20,4%). Pracę podjęło 128 osób, które stanowiły 45,2% ogółu wykreślonych z ewidencji do 25 roku życia (w I półroczu 2023 r. odpowiednio: - 131, - 48,5%).

2.7.3. Bezrobotni długotrwale

Na koniec czerwca br., w ewidencji urzędu pracy, pozostawały 573 osoby długotrwale bezrobotne, które stanowiły 46,1% ogółu zarejestrowanych (w czerwcu 2023 r. odpowiednio: - 542 - 43,7%). Oznacza to, że zwiększyła się ich liczba o 5,7% w porównaniu ze stanem na koniec analogicznego okresu 2023 roku. W miesiącu sprawozdawczym napływ do omawianej grupy bezrobotnych wyniósł 38 osób, które stanowiły 27,9% ogólnego napływu osób bezrobotnych w omawianym miesiącu. W czerwcu br., z ewidencji bezrobotnych, wyłączono 65 osób długotrwale bezrobotnych (tj. 27,8% ogólnego odpływu z bezrobocia), w tym:

- ❑ Podjęcie pracy – 30 osób (w tym 7 bezrobotnych zatrudnienie subsydiowane, tj. 23,3%),
- ❑ Rozpoczęcie stażu – 2 osoby,
- ❑ Rozpoczęcie prac społecznie użytecznych – 1 osoba,
- ❑ Niepotwierdzenie gotowości do podjęcia pracy – 10 osób.

W I półroczu br. zarejestrowało się 240 osób długotrwale bezrobotnych, tj. 21,8% ogólnego napływu bezrobotnych (w I półroczu 2023 r. odpowiednio: -222 -20,3%). Ewidencję opuściły 302 osoby z omawianej grupy bezrobotnych, tj. 22,5% ogólnego odpływu z bezrobocia (w I półroczu 2023 roku odpowiednio: -297, -22,5%). Pracę podjęło 135 osób, które stanowiły 44,78% ogółu wykreślonych z ewidencji długotrwale bezrobotnych (w I półroczu 2023 r. odpowiednio: -142, -47,8%).

2.7.4. Bezrobotni powyżej 50 roku życia

W końcu omawianego miesiąca w ewidencji urzędu pracy pozostawało 370 osób w wieku powyżej 50 lat, które stanowiły 29,8% ogółu zarejestrowanych (w czerwcu 2023 r. odpowiednio: -363; -29,3%). Oznacza to, że liczba tej populacji bezrobotnych zwiększyła się w porównaniu z końcem czerwca ubiegłego roku o 1,9%. Napływ do omawianej grupy bezrobotnych wyniósł 31 osób, które stanowiły 22,8% ogólnego napływu bezrobotnych do rejestracji. W tym samym okresie z ewidencji bezrobotnych wyłączono 62 osoby bezrobotne w wieku powyżej 50 lat (tj. 26,5% ogólnego odpływu z bezrobocia), w tym:

- ❑ Podjęcie pracy – 32 osoby (w tym 6 bezrobotnych zatrudnienie subsydiowane, tj. 18,8%),
- ❑ Niepotwierdzenie gotowości do podjęcia pracy – 11 osób.

W I półroczu br. zarejestrowało się 238 osób w wieku powyżej 50 roku życia, stanowiły one 21,6% napływu bezrobotnych w tym okresie (w I półroczu 2023 roku odpowiednio: -242, -22,1%). Ewidencję urzędu opuściło 290 osób, tj. 21,6% ogólnego odpływu z bezrobocia (w I półroczu 2023 roku odpowiednio: -284, -21,5%). Pracę podjęło 149 osób,

które stanowiły 51,4% ogółu wykreślonych z ewidencji bezrobotnych powyżej 50 roku życia (w I półroczu 2023 r. odpowiednio: -140, -49,3%).

2.7.5. Osoby niepełnosprawne

W czerwcu br. zarejestrowała się 1 osoba niepełnosprawna bezrobotna, tj. 0,7% ogólnej liczby rejestrujących się. Natomiast ewidencję opuściło z powodu podjęcia pracy 6 bezrobotnych z tej grupy, tj. 5,1% ogólnej liczby podjęć pracy przez osoby bezrobotne.

W I półroczu br. zarejestrowało się 51 osób niepełnosprawnych bezrobotnych, które stanowiły 4,6% napływu bezrobotnych w omawianym okresie (w I półroczu 2023r. odpowiednio: -77, -7,0%). Ewidencję urzędu opuściło 72 niepełnosprawnych bezrobotnych, tj. 5,4% ogółu wyłączonych z ewidencji w omawianym okresie (w I półroczu 2023r. odpowiednio: -73, -5,5%). Z osób, które zostały wyrejestrowane – 33 bezrobotnych podjęło pracę, tj. 45,8% ogólnego odpływu niepełnosprawnych bezrobotnych (w I półroczu 2023 r. odpowiednio: -42 -57,5%).

Na koniec omawianego miesiąca zarejestrowanych było 113 osób niepełnosprawnych- bezrobotnych (tj. 9,1% ogólnej liczby bezrobotnych) oraz 15 niepełnosprawnych poszukujących pracy i nie pozostających w zatrudnieniu (w końcu czerwca 2023 r. odpowiednio: -117, -15). Wśród niepełnosprawnych bezrobotnych – prawa do zasiłku nie posiadało 101 osób, które stanowiły 89,4% tej grupy bezrobotnych.

3. Aktywizacja zawodowa bezrobotnych

3.1. Roboty publiczne (Tabela 6.)

Źródła finansowania	Skierowani do robót publicznych		Ukończyli udział w robotach publicznych		Przerwali udział w 2024 roku	Pozostający w zatrudnieniu przy robotach publicznych na koniec miesiąca
	W miesiącu sprawozdawczym	Ogółem w 2024 roku	W miesiącu sprawozdawczym	Ogółem w 2024 roku		
Fundusz Pracy	1	30	0	14	0	29
Razem	1	30	0	14	0	29

3.2. Prace interwencyjne (Tabela 7.)

Źródła finansowania	Skierowani do prac interwencyjnych		Ukończyli udział w pracach interwencyjnych		Przerwali udział w 2024 roku	Pozostający w zatrudnieniu przy pracach interwencyjnych na koniec miesiąca sprawozdawczego
	W miesiącu sprawozdawczym	Ogółem w 2024 roku	W miesiącu sprawozdawczym	Ogółem w 2024 roku		
Fundusz Pracy	5	16	2	29	9	12
Projekty „Aktywizacja zawodowa osób bezrobotnych w powiecie giżyckim (II)”, współfinansowany przez Unię Europejską z Europejskiego Funduszu Społecznego Plus (EFS+) w ramach programu Fundusze Europejskie dla Warmii i Mazur 2021-2027	13	74	0	45	8	68
Razem	18	90	2	74	17	80

3.3. Refundacja pracodawcy kosztów wyposażenia lub doposażenia stanowiska pracy (Tabela 8.)

Źródła finansowania	Ilość podpisanych umów		Skierowani bezrobotni/poszukujący pracy (w tym uzupełnienia)	
	W miesiącu sprawozdawczym	W 2024 roku	W miesiącu sprawozdawczym	W 2024 roku
Fundusz Pracy	0	0	2	12
Projekt „Aktywizacja zawodowa osób bezrobotnych w powiecie giżyckim (II)”, współfinansowany przez Unię Europejską z Europejskiego Funduszu Społecznego Plus (EFS+) w ramach programu Fundusze Europejskie dla Warmii i Mazur 2021-2027	2	3	3	4
Razem	2	3	5	16

3.4. Przyznanie jednorazowych środków na rozpoczęcie działalności gospodarczej (Tabela 9.)

Źródła finansowania	Ilość udzielonych dotacji w omawianym miesiącu	Ilość udzielonych dotacji w 2024 roku
Fundusz Pracy	0	2*
Projekt „Aktywizacja zawodowa osób bezrobotnych w powiecie giżyckim (II)”, współfinansowany przez Unię Europejską z Europejskiego Funduszu Społecznego Plus (EFS+) w ramach programu Fundusze Europejskie dla Warmii i Mazur 2021-2027	0	35
Razem	0	37

*podjęcie działalności gospodarczej w ramach bonu na zasiedlenie

3.5. Staże (w tym bon stażowy) (Tabela 10.)

Źródła finansowania	Skierowani do odbycia stażu		Ukończyli odbywanie stażu		Przerwali udział w 2024 roku	Odbywający staż na koniec miesiąca sprawozdawczego
	W miesiącu sprawozdawczym	Ogółem w 2024 roku	W miesiącu sprawozdawczym	Ogółem w 2024 roku		
Fundusz Pracy	3	7	0	0	1	6
Projekt „Aktywizacja zawodowa osób bezrobotnych w powiecie giżyckim (II)”, współfinansowany przez Unię Europejską z Europejskiego Funduszu Społecznego Plus (EFS+) w ramach programu Fundusze Europejskie dla Warmii i Mazur 2021-2027	8	60	4	8	6	46
Razem	11	67	4	8	7	52

3.6. Szkolenia, w tym bon szkoleniowy (Tabela 11.)

Źródła finansowania	Skierowani na szkolenie		Ukończyli udział w szkoleniu		Przerwali udział w 2024 roku	Kontynuujący szkolenie na koniec miesiąca sprawozdawczego
	W miesiącu sprawozdawczym	Ogółem w 2024 roku	W miesiącu sprawozdawczym	Ogółem w 2024 roku		
Fundusz Pracy	1	25	0	27	0	2
Projekty „Aktywizacja zawodowa osób bezrobotnych w powiecie giżyckim (I/II)”, współfinansowane przez Unię Europejską z Europejskiego Funduszu Społecznego Plus (EFS+) w ramach programu Fundusze Europejskie dla Warmii i Mazur 2021-2027	1	7	2	4	0	3
Razem	2	32	2	31	0	5

Tabela 12. Kierunki szkoleń rozpoczętych w miesiącu sprawozdawczym

Kierunki szkoleń	Liczba osób
Kurs prawa jazdy kat. C+E	2
Razem	2

3.7. Prace społecznie użyteczne (Tabela 13.)

Źródła finansowa- nia	Skierowani do PSU		Ukończyli udział		Przerwali udział w 2024 roku	Kontynuujący zatrudnienie na koniec mie- siąca sprawoz- dawczego
	W miesiącu spra- wozdawczym	Ogółem w 2024 roku	W miesiącu spra- wozdawczym	Ogółem w 2024 roku		
Fundusz Pracy	1	13	0	0	2	11
Razem	1	13	0	0	2	11

3.8. Inne formy aktywizacji (Tabela 14.)

Forma aktywizacji	Okres	
	W miesiącu sprawoz- dawczym	Ogółem w 2024 roku
Indywidualny program zatrudnienia socjalnego	9	24
Podjęcie pracy poza miejscem zamieszkania w ra- mach bonu na zasiedlenie	0	15
Zatrudnienie wspierane	0	0
Wsparcie z art. 108, ust. 1, pkt 41	0	0
Zatrudnienie skierowanych bezrobotnych lub po- szukujących pracy w domu pomocy społecznej albo w jednostce organizacyjnej WRiPZ ² , przez okres do 12 miesięcy /art. 57a/	0	5
Razem	9	44

4. Pośrednictwo pracy

4.1. Oferty pracy³

W czerwcu br., w urzędzie pracy zgłoszono i pozyskano 95 wolnych miejsc pracy i miejsc aktywizacji zawodowej (w tym 57 ofert pracy niesubsydiowanej, tj. 60,0% ogólnej liczby ofert), co w porównaniu z analogicznym okresem ubiegłego roku oznacza spadek o 46 miejsc pracy. W omawianym miesiącu na jedną ofertę pracy przypadało ok. 13 bezrobotnych.

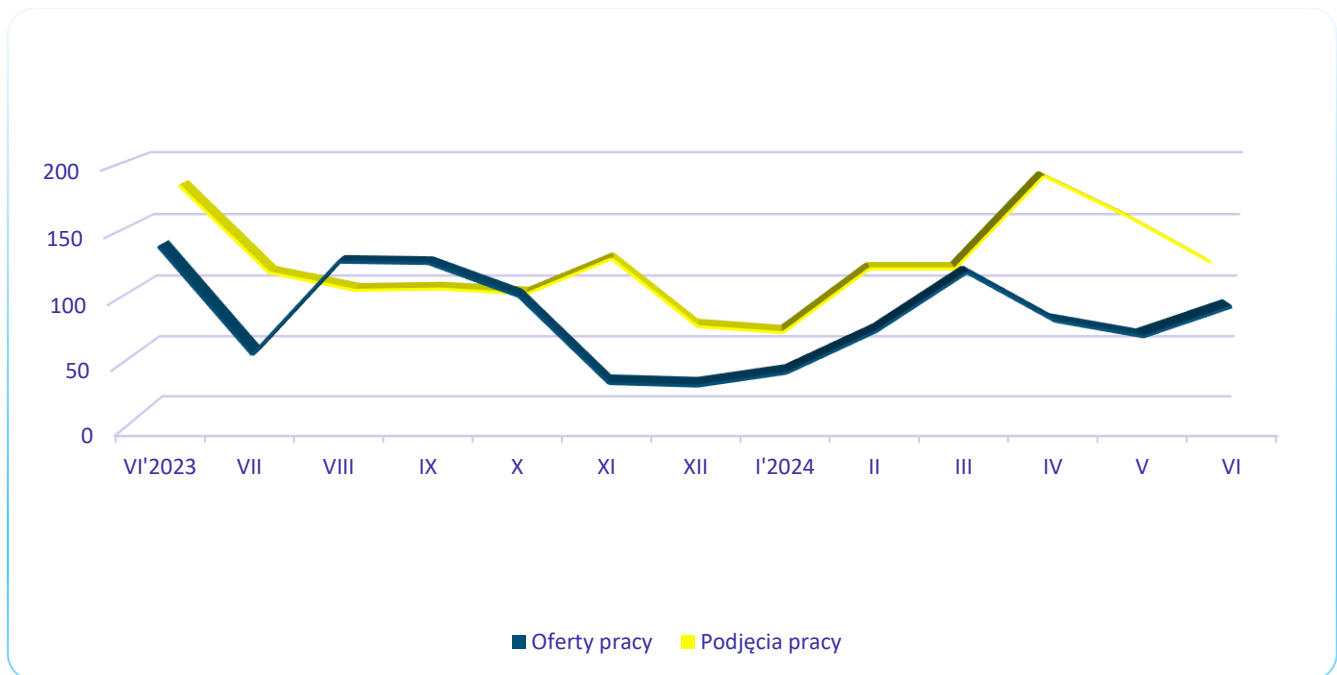
² Jednostka organizacyjna Wspierania Rodziny i Pieczy Zastępczej.

³ Oferty pracy są to zgłoszone przez pracodawców oraz pozyskane przez PUP wolne miejsca zatrudnienia lub innej pracy zarobkowej oraz miejsca aktywizacji zawodowej (m. in. stażu, przygotowania zawodowego dorosłych, prac społecznie użytecznych).

Tabela 15. Napływ ofert pracy w poszczególnych miesiącach a podjęcia pracy przez bezrobotnych

Wyszczególnienie	Napływ ofert pracy	Podjęcia pracy przez bezrobotnych
Czerwiec 2023	141	179
Lipiec	58	110
Sierpień	129	96
Wrzesień	128	97
Październik	103	93
Listopad	36	121
Grudzień	34	67
Styczeń 2024	44	62
Luty	76	113
Marzec	121	113
Kwiecień	84	186
Maj	72	154
Czerwiec	95	118

Wykres 3. Napływ ofert pracy, a podjęcia pracy



W omawianym miesiącu doradcy klienta instytucjonalnego złożyli wizyty w 12 zakładach pracy.

W I półroczu br. w urzędzie pracy zgłoszono i pozyskano 492 oferty pracy (w tym 289 miejsc pracy niesubsydiowanej, tj. 58,7% ogółu ofert), co w porównaniu z analogicznym okresem 2023 roku – oznacza spadek o 106 miejsc pracy. Z sektora publicznego zgłoszono 169 wolnych miejsc pracy, co stanowiło 34,4% ogółu ofert pozostających w dyspozycji urzędu (w analogicznym okresie ubiegłego roku odpowiednio: -208, -34,8%). Najliczniej poszukiwani byli pracownicy w zawodach: sprzedawca – 29 miejsc pracy, tj. 5,9% ogólnej liczby wolnych miejsc pracy, kucharz – 24 (4,9%), pracownicy administracyjni – 21 (4,3%), funkcjonariusze Służby Więziennej – 19 (3,9%), pokojowa – 18 (3,7%), kelner – 17 (3,5%), operatorzy maszyn do produkcji włókien – 16 (3,3%), pracownicy wykonujący prace proste – 14 (2,9%), brukarz – 13 (2,6%) oraz operator urządzeń do formowania wyrobów z tworzyw sztucznych -12 (2,4%).

W omawianym półroczu doradcy klienta instytucjonalnego złożyli wizyty w 42 zakładach pracy. Ponadto, pozyskali 61 nowych podmiotów gospodarczych do współpracy.

5. Zatrudnienie cudzoziemców

Tabela 16. Informacja o zatrudnieniu cudzoziemców

Kraj	Liczba oświadczeń o powierzeniu wykonywania pracy cudzoziemcom w miesiącu sprawozdawczym	Liczba oświadczeń o powierzeniu wykonywania pracy cudzoziemcom w 2024 roku	Liczba zezwoleń na pracę cudzoziemców w miesiącu sprawozdawczym	Liczba zezwoleń na pracę cudzoziemców w 2024 roku
Republika Armenii	0	1	0	0
Republika Białorusi	2	19	0	2
Republika Gruzji	0	1	0	0
Republika Mołdawii	2	5	0	0
Ukraina	1	16	0	3
Razem	5	42	0	5

Ponadto, w omawianym miesiącu do urzędu wpłynęło 38 powiadomień o powierzeniu wykonywania pracy obywatelowi Ukrainy (od początku 2024 roku- takich powiadomień było 112).

6. Inne działania w I półroczu 2024 roku

W lutym br. Doradca Zawodowy spotkał się z tegorocznymi maturzystami z Liceum Ogólnokształcącym nr 2 w Giżycku. Spotkanie z młodzieżą odbyło się w ramach cyklu pod tytułem „ Informator – usługi rynku pracy, pośrednictwo pracy, poradnictwo zawodowe”. Wizyta została zorganizowana w ramach grupowego poradnictwa zawodowego.

W marcu br. giżycka młodzież w ramach szkolnych zajęć z doradztwa zawodowego - poszukując informacji nt. możliwości i alternatyw z jakich będzie mogła skorzystać po ukończeniu edukacji - 14 marca br. odwiedziła Powiatowy Urząd Pracy w Giżycku. Z grupą 17 uczniów z III klasy wielozawodowej Branżowej Szkoły 1 stopnia Nr 1 w Giżycku – spotkał się doradca zawodowy. Młodzieży przedstawiono informacje związane z rejestracją w urzędzie osób bezrobotnych i poszukujących pracy, a także ich praw i obowiązków oraz omówiono zagadnienia dotyczące świadczenia przez urząd pracy- poradnictwa zawodowego i pośrednictwa pracy. Ponadto, doradca zawodowy przedstawił informacje dotyczące organizowanych form aktywizacji zawodowej. W spotkaniu uczestniczył także doradca klienta instytucjonalnego- pracownik realizujący zadania EURES, który omówił możliwości poszukiwania zatrudnienia za granicą poprzez Sieć europejskich ofert pracy EURES. Młodzież poznała funkcjonalność i zasoby serwisu internetowego <https://eures.praca.gov.pl/> , a także poznała warunki pracy i życia w poszczególnych krajach EOG.

Także w marcu br. odbyło się spotkanie maturzystów z doradcą zawodowym w Powiatowym Urzędzie Pracy w Giżycku, które było okazją do zapoznania się z zakresem działania urzędu, rodzajem usług i form aktywizacji zawodowej skierowanych do osób, które zarejestrują się w urzędzie. Młodzież uzyskała informacje o zasadach rejestracji, korzyściach z tego wynikających i dokumentacji wymaganej do rejestracji osoby bezrobotnej. Uczniowie uzyskali także informacje o możliwościach zdobycia dotacji na prowadzenie działalności gospodarczej, co może okazać się przydatne młodym ludziom w wejściu na rynek pracy.

W kwietniu br. Powiatowy Urząd Pracy w Giżycku uczestniczył w Targach Pracy i Edukacji „Kierunek Kariera” w Giżycku, których głównym celem było udzielenie pomocy młodym ludziom w wyborze przyszłej ścieżki edukacyjno-zawodowej, umożliwienie osobom poszukującym zatrudnienia nawiązania bezpośrednich relacji z pracodawcami i specjalistami rynku pracy i rozwoju zawodowego oraz poznanie oferty dydaktycznej szkół wyższych i policealnych. W programie targów zaoferowano m.in.: prezentacje lokalnych ofert pracy oraz ofert dydaktycznych szkół wyższych i policealnych, punkty konsultacyjne specjalistów rozwoju zawodowego oraz liczne stoiska służb mundurowych, instytucji rynku pracy i placówek wspierających osoby poszukujące pracy takich jak Państwowa Inspekcja Pracy, Zakład Ubezpieczeń Społecznych czy Główny Punkt Informacyjny Funduszy Europejskich.

W tym samym miesiącu, Powiatowy Urząd Pracy w Giżycku zorganizował konferencję pn.: „TERAZ MY” w partnerstwie ze szkołami ponadpodstawowymi, tj.: I Liceum Ogólnokształcącym im. W. Kętrzyńskiego, II Liceum Ogólnokształcącym im. Gustawa Gizewiusza, Zespołem Szkół Kształtowania Środowiska i Agrobiznesu, Ośrodkiem Kształcenia Zawodowego, Zespołem Szkół Zawodowych oraz Zespołem Szkół Elektronicznych i Informatycznych im. KEN. Celem wydarzenia było udostępnienie młodzieży uczącej się w szkołach średnich powiatu giżyckiego możliwości przedstawienia własnego stanowiska w zakresie głównych problemów zgłaszanych przez młodzież na poziomie Unii Europejskiej w następujących dziedzinach: zdrowie i dobrostan, środowisko i klimat, kształcenie i szkolenie, współpraca międzynarodowa i wartości europejskie, nowe technologie i sztuczna inteligencja oraz zatrudnienie i włączenie społeczne a także poznanie ich poglądów dotyczących wejścia przez nich w najbliższym czasie na rynek pracy. Konferencja była doskonałą okazją do spotkania z młodymi ludźmi – przyszłymi liderami, pokazania im roli demokracji, ich znaczenia w życiu społecznym, umiejętności wyrażania swojego zdania, walki o swoje prawa oraz kreowania jakości życia społecznego, co jest istotne w procesie kształtowania polityki na poziomie unijnym.

Także w kwietniu br. Powiatowy Urząd Pracy w Giżycku włączył się w obchody 30-lecia Sieci EURES. Pracownicy PUP zorganizowali punkt informacyjny dla młodzieży z sześciu giżyckich szkół ponadpodstawowych. Odwiedzający mogli zasięgnąć informacji dotyczących różnych funkcjonalności sieci EURES: pomoc w znalezieniu bezpiecznej pracy w UE/EFTA w oparciu o umiejętności i preferencje kandydata, informacje na temat warunków pracy w różnych krajach, takich jak stawki wynagrodzeń, podatki, ubezpieczenia czy informacje na temat warunków życia w różnych krajach: pobyt, mieszkanie, nauka, opieka zdrowotna oraz baza ofert pracy w UE. Młodzież miała okazję poznać bliżej portale internetowe EURES tj. www.europa.eu i www.eures.praca.gov.pl oraz korzyści z założenia konta mój EURES.

W czerwcu br. Powiatowy Urząd Pracy w Giżycku został laureatem konkursu „Przyjazny Urząd”, tj. otrzymaliśmy Certyfikat potwierdzający nadanie Znaku Jakości dla naszego urzędu. Konkurs „Przyjazny Urząd” promuje jednostki szeroko rozumianego sektora publicznego, które cechują się wysoką jakością obsługi klienta, profesjonalizmem, rzetelnością i innowacyjnością w działaniu oraz nowoczesnymi rozwiązaniami w zakresie kultury pracy. Godło „Przyjazny Urząd” przyznaje Kapituła skupiająca ekspertów i praktyków administracji publicznej, specjalizujących się naukowo lub zawodowo w problematyce administracji publicznej i zarządzania jakością. Nadrzędnym celem Konkursu jest promowanie jednostek administracji publicznej o szczególnych osiągnięciach we wdrażaniu nowoczesnych, innowacyjnych rozwiązań w zakresie odnoszącym się do obsługi klienta i jakości usług publicznych.

Ponadto, we wszystkich kolejnych miesiącach omawianego półrocza, kontynuowaliśmy współpracę z Wojskowym Centrum Rekrutacji w Giżycku, które wystawiało swój punkt informacyjno–promocyjny wraz z 41 Batalionem Lekkiej Piechoty w Giżycku. Przedstawiciele wymienionych formacji udzielali informacji na temat powołania do Dobrowolnej Zasadniczej Służby Wojskowej, Zawodowej Służby Wojskowej, Terytorialnej Służby Wojskowej oraz Aktywnej Rezerwy.

Załącznik 1. Bezrobotni oraz poszukujący pracy według czasu pozostawania bez pracy, wieku, poziomu wykształcenia i stażu pracy

1. Bezrobotni ogółem

Wyszczególnienie	Liczba bezrobotnych razem	z tego według czasu pozostawania bez pracy w miesiącach						Liczba bezrobotnych kobiet	z tego według czasu pozostawania bez pracy w miesiącach						Bezrobotni w okresie do 12 miesięcy od dnia ukończenia nauki razem	Liczba poszukujących pracy			
		do 1	1-3	3-6	6-12	12-24	pow. 24		do 1	1-3	3-6	6-12	12-24	pow. 24		razem	kobiety		
0	1	2	3	4	5	6	7	8	9	10	11	12	13	14	15	16	17		
Czas pozostawania bez pracy w miesiącach	do 1	01	144	144	X	X	X	X	X	58	58	X	X	X	X	X	5	6	4
	1-3	02	189	X	189	X	X	X	X	82	X	82	X	X	X	X	4	4	2
	3-6	03	201	X	X	201	X	X	X	94	X	X	94	X	X	X	1	0	0
	6-12	04	257	X	X	X	257	X	X	136	X	X	X	136	X	X	5	1	0
	12-24	05	219	X	X	X	X	219	X	109	X	X	X	X	109	X	X	2	1
	pow. 24	06	233	X	X	X	X	X	233	136	X	X	X	X	X	136	X	13	5
Wiek	18-24	07	173	29	39	31	43	20	11	93	7	21	19	21	15	10	10	0	0
	25-34	08	283	37	46	41	65	46	48	186	19	28	22	43	31	43	4	6	3
	35-44	09	291	38	40	54	59	51	49	150	13	15	23	34	28	37	1	10	3
	45-54	10	251	27	33	43	42	52	54	113	12	8	15	21	28	29	0	5	5
	55-59	11	145	12	19	20	32	23	39	73	7	10	15	17	7	17	0	4	1
	60 lat i więcej	12	100	1	12	12	16	27	32	0	0	0	0	0	0	0	0	1	0
Wykształcenie	Wyższe	13	118	19	23	17	24	25	10	76	10	13	14	18	16	5	6	3	3
	Policealne i średnie zawodowe	14	260	37	44	40	56	39	44	144	23	21	22	33	18	27	7	4	2
	średnie ogólnokształcące	15	136	14	23	25	31	22	21	83	6	14	12	16	16	19	2	4	0
	zasadnicze zawodowe/branżowe	16	294	29	42	56	55	46	66	110	6	13	23	23	19	26	0	9	5
	Gimnazjalne i poniżej	17	435	45	57	63	91	87	92	202	13	21	23	46	40	59	0	6	2
Staż pracy ogółem	do 1 roku	18	236	26	30	34	38	51	57	127	12	15	17	22	29	32	0	6	2
	1-5	19	318	44	57	42	76	46	53	166	17	25	23	39	26	36	2	4	3
	5-10	20	198	23	27	35	40	41	32	92	8	10	16	21	19	18	2	3	1
	10-20	21	171	18	25	39	31	26	32	61	10	9	13	11	6	12	0	2	1
	20-30	22	96	14	15	20	19	19	9	35	5	5	10	6	6	3	0	0	0
	30 lat i więcej	23	30	0	9	4	4	6	7	5	0	1	1	2	1	0	0	0	0
	bez stażu	24	194	19	26	27	49	30	43	129	6	17	14	35	22	35	11	11	5
Ogółem	25	1243	144	189	201	257	219	233	615	58	82	94	136	109	136	15	26	12	

2. Bezrobotni będący w szczególnej sytuacji na rynku pracy

2.1. Ogółem

Wyszczególnienie			Liczba bezrobotnych będących w szczególnej sytuacji na rynku pracy razem	z rubryki 1							
				do 30 roku życia	do 25 roku życia	długotrwale bezrobotne	pow. 50 roku życia	korzystające z świadczeń z pomocy społecznej	posiadające co najmniej jedno dziecko do 6 roku życia	posiadające co najmniej jedno dziecko niepełnosprawne do 18 roku życia	niepełnosprawni
0			1	2	3	4	5	6	7	8	9
Czas pozostawania bez pracy w miesiącach	do 1	26	86	49	29	8	27	0	12	0	2
	1-3	27	133	61	39	25	51	2	26	0	9
	3-6	28	119	47	31	15	54	2	22	0	11
	6-12	29	190	73	43	73	68	6	45	1	25
	12-24	30	219	39	20	219	76	6	50	1	23
	pow. 24	31	233	32	11	233	94	11	58	1	43
Wiek	18-24	32	173	173	173	56	X	0	40	0	6
	25-34	33	222	128	X	122	X	3	114	1	14
	35-44	34	143	X	X	123	X	5	54	1	17
	45-54	35	197	X	X	130	125	9	4	0	35
	55-59	36	145	X	X	75	145	7	1	1	25
	60 lata i więcej	37	100	X	X	67	100	3	0	0	16
Wykształcenie	Wyższe	38	83	22	4	46	21	0	23	1	7
	policealne i średnie zawodowe	39	208	72	42	107	79	5	39	1	20
	średnie ogólnokształcące	40	105	54	32	61	8	2	27	0	12
	zasadnicze zawodowe/ branżowe	41	229	41	30	134	138	7	27	0	30
	gimnazjalne i poniżej	42	355	112	65	225	124	13	97	1	44
Staż pracy ogółem	do 1 roku	43	208	91	50	127	48	8	43	1	25
	1-5	44	238	95	42	132	46	4	85	1	23
	5-10	45	123	10	2	91	51	2	27	0	20
	10-20	46	123	0	X	69	89	3	9	0	16
	20-30	47	85	X	X	38	84	0	0	0	11
	30 lat i więcej	48	30	X	X	15	30	0	0	0	3
	bez stażu	49	173	105	79	101	22	10	49	1	15
kategorie bezrobotnych będących w szczególnej sytuacji na rynku pracy	Do 30 roku życia	50	301	X	173	110	X	2	91	0	15
	W tym do 25 roku życia	51	173	173	X	56	X	0	40	0	6
	Długotrwale bezrobotni	52	573	110	56	X	205	21	136	2	83
	Powyżej 50 roku życia	53	370	X	X	205	X	12	2	1	63
	korzystające z świadczeń z pomocy społecznej	54	27	2	0	21	12	X	3	0	6
	posiadające co najmniej jedno dziecko do 6 roku życia	55	213	91	40	136	2	3	X	0	7
	posiadające co najmniej jedno dziecko niepełnosprawne do 18 roku życia	56	3	0	0	2	1	0	0	X	1
	Niepełnosprawni	57	113	15	6	83	63	6	7	1	X
Ogółem	58	980	301	173	573	370	27	213	3	113	

2.2. Kobiety

Wyszczególnienie			Liczba bezrobotnych kobiet będących w szczególnej sytuacji na rynku pracy razem	z rubryki 1							
				do 30 roku życia	do 25 roku życia	długotrwale bezrobotne	pow. 50 roku życia	korzystające z świadczeń z pomocy społecznej	posiadające co najmniej jedno dziecko do 6 roku życia	posiadające co najmniej jedno dziecko niepełnosprawne do 18 roku życia	niepełnosprawni
0			1	2	3	4	5	6	7	8	9
Czas pozostawania bez pracy w miesiącach	do 1	59	38	17	7	3	12	0	10	0	1
	1-3	60	64	36	21	15	13	2	23	0	3
	3-6	61	68	29	19	8	26	1	20	0	6
	6-12	62	107	43	21	47	26	4	42	1	15
	12-24	63	109	26	15	109	22	1	45	1	8
	pow. 24	64	136	30	10	136	30	6	56	1	23
Wiek	18-24	65	93	93	93	42	X	0	39	0	2
	25-34	66	165	88	X	95	X	2	105	1	8
	35-44	67	96	X	X	78	X	4	50	1	11
	45-54	68	95	X	X	71	56	4	2	0	22
	55-59	69	73	X	X	32	73	4	0	1	13
	60 lat i więcej	70	0	0	0	0	0	0	0	0	0
Wykształcenie	Wyższe	71	58	17	3	28	9	0	22	1	5
	połicealne i średnie zawodowe	72	120	39	16	58	39	2	38	1	10
	średnie ogólnokształcące	73	68	30	16	47	6	1	25	0	4
	zasadnicze zawodowe/branżowe	74	92	24	19	58	36	6	21	0	15
	gimnazjalne i poniżej	75	184	71	39	127	39	5	90	1	22
Staż pracy ogółem	do 1 roku	76	119	55	24	73	13	4	41	1	13
	1-5	77	134	50	16	79	15	1	76	1	15
	5-10	78	65	5	2	48	23	1	23	0	9
	10-20	79	48	0	X	24	30	1	7	0	4
	20-30	80	30	X	X	13	30	0	0	0	7
	30 lat i więcej	81	5	X	X	0	1	5	0	0	0
	bez stażu	82	121	71	51	80	13	7	49	1	8
kategorie bezrobotnych będących w szczególnej sytuacji na rynku pracy	Do 30 roku życia	83	181	X	93	82	X	2	87	0	8
	W tym do 25 roku życia	84	93	93	X	42	X	0	39	0	2
	Długotrwale bezrobotni	85	318	82	42	X	66	11	128	2	40
	Powyżej 50 roku życia	86	129	X	X	66	X	5	0	1	27
	korzystające z świadczeń z pomocy społecznej	87	14	2	0	11	5	X	2	0	4
	posiadające co najmniej jedno dziecko do 6 roku życia	88	196	87	39	128	0	2	X	0	5
	posiadające co najmniej jedno dziecko niepełnosprawne do 18 roku życia	89	3	0	0	2	1	0	0	X	1
	Niepełnosprawni	90	56	8	2	40	27	4	5	1	X
Ogółem	91	522	181	93	318	129	14	196	3	56	